




Cycle d'analyse du projet

- Une fois soumis, vous pouvez apporter des modifications à votre projet que si vous recevez une demande de la personne responsable de l'appel de projets.

Comment visualiser votre projet

- Lorsque vous soumettez une demande de soutien financier, le statut de votre demande est **Soumis**.
- Une fois soumis, vous serez en mesure de visualiser votre demande de soutien financier

-  Visualiser
-  Visualiser la version PDF
-  Visualiser le processus







GSS - Liste des Projets

LISTE DES PROJETS

[+ Ajouter un nouveau projet](#)


Affichage de l'élément 1 à 1 sur 1 éléments (Aucune ligne sélectionnée) Précéd Suivant

Rechercher :

Numéro	Titre du projet	Nom de l'appel de projet	Cadre	Statut	Date statut	Actions
0001	L'exploration des saveurs	Lutte à la pauvreté à MHM 2020	Lutte contre la pauvreté et l'exclusion	Admissible	2019-10-10	   

Afficher éléments

Comment répondre à une demande de modifications

- Lorsque des modifications sont demandées à votre projet, vous allez recevoir un email vous indiquant que le statut de votre demande à changer.
- Le statut de votre demande deviendra **Admissible avec modifications**.
- Vous pourrez apporter les modifications en cliquant sur
- Votre projet s'affichera et vous verrez les commentaires à la partie supérieure de la page **Commentaires au répondant**. 

Commentaires au répondant

Commentaires	Commentaires du répondant	Date
Aissata Ouedraogo:	[Ajouter commentaire]	2019/10/09

1. Choix de l'annuel de projets


- Pour y répondre, cliquez sur **Ajouter commentaire** en dessous de **Commentaires du répondant**.

Comment répondre à une demande de modifications

- Cliquez sur **Lu et compris** et sur **Suivant** pour prendre connaissance de tous les commentaires dans toutes les sections.
- Cliquez sur **Soumettre** lorsque vous aurez terminé de modifier votre demande.

Chaque fois que des modifications seront demandées, vous recevrez un message par courriel.

Processus

La section processus  vous permet de suivre en un coup d'œil les différentes étapes de votre demande de soutien financier.

Processus du projet - L'exploration des saveurs

2019-10-10
12:13:51



DSF soumise

Projet « **L'exploration des saveurs** » soumis dans le cadre de l'appel de projets « **Lutte à la pauvreté à MHM 2020** ».

2019-10-10
14:13:45



Admissibilité

Demande de soutien **Admissible.**

2019-10-10
14:16:43



Recommandation

Demande de soutien **Recommandée.**

Soutien Question Commentaire

Écrivez-nous à

gss@ville.montreal.qc.ca

S'il-vous-plaît, indiquez :

- Votre nom
- Le courriel avec lequel vous vous connectez à GSS – Diversité Sociale
- Votre question / commentaire / problème
- Les coordonnées pour vous joindre