

BUDGET PARTICIPATIF D'AHUNTSIC-CARTIERVILLE

Bilan de la 4e édition



De septembre 2024 à juin 2025, l'arrondissement d'Ahuntsic-Cartierville a tenu sa 4^e édition du budget participatif.

Afin d'offrir une démarche adaptée à la réalité d'Ahuntsic-Cartierville, un comité de pilotage composé de deux élues, de neuf représentant(e)s d'organismes du milieu et de personnel de l'arrondissement a été formé afin de :

- Mobiliser la population à prendre part aux activités ;
- Prioriser les idées admissibles à transformer en projets par la population ;
- Établir la liste finale des projets soumis au vote.

De plus, le Centre d'écologie urbaine (CEU) a accompagné l'arrondissement pour la réalisation de la démarche (conseils, animation des activités, documentation du processus et évaluation).

Ce document est un bilan synthèse de cette 4^e édition. Il présente les faits saillants de l'ensemble de la démarche.

Pour tout savoir sur le budget participatif d'Ahuntsic-Cartierville, rendez-vous sur le [site web de l'arrondissement](#).

Le budget participatif en quelques chiffres

Près de **3000**
participations aux
activités

102
idées
proposées et
17
projets
développés

13
projets
soumis au
vote

4
projets
choisis par la
communauté

Qu'est-ce qu'un budget participatif ?

- C'est un processus qui permet à la population de décider de l'affectation d'une partie du budget de l'arrondissement, soit 350 000\$ pour cette édition;
- Les projets, proposés et développés par la communauté, visent l'amélioration des milieux de vie;
- Les projets, après étude de faisabilité de l'arrondissement, sont soumis à un vote ouvert à toute personne habitant le territoire de l'arrondissement d'Ahuntsic-Cartierville, âgée de 12 ans et plus.

Les quatre projets sélectionnés par la population



Verdir et embellir la rue Lajeunesse

Déminéraliser et verdir en ajoutant plusieurs arbres sur la rue Lajeunesse et l'embellir grâce à l'ajout de mobilier.

Lieu : Sur la rue Lajeunesse, entre les rues Sainte-Arsène et Sauvé.

Budget : 150 000 \$




Théâtre de quartiers

Offrir une programmation de théâtre diversifiée et éclectique dans les parcs, en priorisant les quartiers moins bien desservis en matière d'accès à la culture (8 spectacles par année sur 2 ans).

Lieux : Dans les parcs de l'arrondissement.

Budget : 65 000 \$



Soirées cinéma dans ton quartier

Offrir plusieurs projections de films dans les parcs de l'arrondissement pour tous les publics (12 projections par année sur 2 ans).

Lieux : Dans les parcs de l'arrondissement.

Budget : 67 000 \$



Parc à neige urbain

Aménager une petite pente à neige pour planches de glisse, comprenant des rampes et différents modules pour faire des figures et proposer du prêt de matériel et des ateliers pour s'initier à ce sport hivernal (pour 2 hivers).

Lieu : À déterminer.

Budget : 50 000 \$

La formule de la 4^e édition

Sur la base des apprentissages de l'édition précédente, l'arrondissement a proposé deux changements importants à la démarche:

- Le comité de pilotage s'est vu confier la responsabilité de prioriser les idées admissibles proposées par le grand public. Ce changement visait à permettre des discussions plus approfondies sur les projets à prioriser.
- Deux groupes de plus que l'édition précédente (4 au total) ont été accompagnés en parallèle de la démarche grand public, reflétant le succès de l'accompagnement personnalisé lors de la démarche de 2022-2023

La priorisation des idées admissibles du grand public par le comité de pilotage

- L'arrondissement a recueilli 77 idées provenant du grand public. Après analyse, 32 ont été considérées admissibles.
- Ces 32 idées ont été partagées au comité de pilotage qui avait le rôle de prioriser celles qui étaient les plus porteuses pour Ahuntsic-Cartierville. Cela s'est fait sur la base de la connaissance des besoins du territoire des membres du comité de pilotage et de critères préétablis (ex. l'idée bénéficie au plus grand nombre ou à des personnes vulnérables, elle favorise la cohésion sociale ou encore elle agit en faveur de la transition écologique et sociale).
- Au total, le comité a priorisé 7 idées à transformer en projets par la population et a créé une banque de 9 idées supplémentaires.
- Lors de l'atelier de développement des projets grand public, la population a repêché 3 idées parmi cette banque, et a ainsi développé 10 projets.

L'accompagnement de 4 groupes ciblés

Pour favoriser leur participation, une collaboration a été créée avec les deux Maisons de jeunes de l'arrondissement, le Quartier des



Atelier de développement de projets chez Concertation Femme, 11 février 2025

générations et Concertation Femme pour offrir un accompagnement personnalisé à quatre groupes ciblés. Ceux-ci ont proposé 25 idées et développé 7 projets, dont 6 ont été soumis au vote.

Tous les projets développés, que ce soit par le grand public ou les groupes ciblés, ont été analysés par les équipes de l'arrondissement avant de se rendre au vote

La poursuite des activités de vote sur le terrain

Encore une fois, des activités de vote ont été déployées aux quatre coins de l'arrondissement, permettant de rejoindre des personnes, souvent exclus de la démocratie municipale, et ainsi, de diversifier le profil des personnes votantes. Pour une 2^e édition de suite, les jeunes de moins de 20 ans ont été particulièrement bien rejoints par ce type d'activités (ex. séances de vote dans les écoles et les Maisons de jeunes).

Faits saillants de chacune des étapes

PRÉPARATION

Mai à septembre 2025

- Révision de la Charte grâce aux apprentissages des éditions précédentes.
- 1 rencontre du comité de pilotage pour établir les critères de la priorisation des idées du grand public.
- Le comité comprend 9 représentant(e)s d'organismes du milieu, 2 élues et 5 employé(e)s de l'arrondissement.



1 - COLLECTE DES IDÉES

Septembre et octobre 2024

Les résident(e)s partagent et discutent d'idées de projets.

- 6 ateliers d'idéation (2 grand public et 4 avec les groupes ciblés).
- Collecte d'idées en ligne.

134 participations aux activités.

102 idées proposées, dont 25 issues des groupes ciblés (jeunes, aîné(e)s, femmes immigrantes).



2 - ANALYSE PRÉLIMINAIRE DES IDÉES

Novembre 2024 à janvier 2025

L'arrondissement analyse les idées reçues selon les critères d'admissibilité.

Sur les 102 idées proposées :

- 47 étaient admissibles, dont 15 issues des accompagnements ciblés.
- 55 n'étaient pas admissibles.



3 - DÉVELOPPEMENT DES PROJETS

Février 2025

Les résident(e)s développent les idées priorisées en projets concrets et réalisables.

- 2 rencontres du comité de pilotage de priorisation des idées du grand public.
- 1 atelier de développement des projets grand public.
- 4 ateliers de priorisation et de développement des projets avec les groupes ciblés.
 - 72 participations aux activités.
 - 17 projets développés, dont 7 issus des groupes ciblés.



Faits saillants de chacune des étapes


4 - ANALYSE FINALE DES PROJETS



Mars et avril 2025

- L'arrondissement procède à l'analyse finale (faisabilité technique et budgétaire).
- 1 rencontre de finalisation des projets avec les membres du comité de pilotage. La liste des projets soumis au vote est établie.
- Sur les 17 projets développés, 13 sont soumis au vote (dont 6 sont issus des groupes ciblés ou de fusions avec des projets similaires provenant du grand public).

5 - VOTE



Mi-mai à mi-juin 2025

Les résident(e)s votent pour les projets qui semblent les plus utiles à la communauté.

- Vote en ligne et en personne, du 22 mai au 30 juin.
- 5 lieux disposants d'une boîte de vote fixe.
- 17 activités de vote sur le terrain.
- 13 projets soumis au vote.
- 2555 votes valides.

6 - RÉALISATION DES PROJETS



2026 - 2027

Les projets choisis par la population sont financés et réalisés.

Dévoilement des projets priorités le 2 septembre 2025 lors du conseil d'arrondissement.

4 projets à réaliser.

7 - ÉVALUATION



En continu

Avec la population, le comité de pilotage et les équipes internes pour améliorer le processus.

- Évaluations lors des activités.
- Questionnaire lors de la collecte d'idées, du vote et de l'évaluation de l'ensemble de la démarche.
- Comptes-rendus et bilan de la démarche.

Le budget alloué

Le montant alloué à la 4^e édition du budget participatif était de 350 000 \$ provenant de la réserve de l'arrondissement pour la réalisation des projets. L'arrondissement a également prévu les ressources humaines et financières pour encadrer et communiquer la démarche. Ces ressources s'ajoutent à l'enveloppe dédiée aux projets.

Le vote

La méthode de vote par approbation a été utilisée pour compiler les données du vote. Les résident(e)s devaient choisir un maximum de 5 projets qu'ils ou qu'elles souhaitaient soutenir par leur. Ceux qui ont recueilli le plus grand nombre de voix ont été retenus, jusqu'à concurrence du montant de 350 000 \$.



Séance de vote lors de la Fête d'arrondissement du 31 mai 2025

Il était possible de voter en ligne et en personne à la bibliothèque Hélène-Charbonneau (anciennement Ahuntsic), à la bibliothèque de Cartierville, au bureau Accès Montréal de l'arrondissement, au Centre culturel et communautaire de Cartierville et au Centre communautaire Laverdure. De plus, 17 activités de vote ont eu lieu aux quatre coins de l'arrondissement : à la distribution des fleurs de l'arrondissement le 24 mai au parc de Méty, lors de la fête de l'arrondissement le 31 mai à l'aréna Ahuntsic, au marché public d'Ahuntsic, aux écoles Sophie-Barat, Évangéline et Ladauniversière, au YMCA Cartierville, à la Villa Raimbault, à la fête des voisins du Quartier des générations, ainsi que dans des parcs et espaces publics de l'arrondissement

La participation au vote

Tableau bilan des 2555 bulletins de vote valides

	Nombre de votes valides
En ligne	1955
Activités de vote sur le terrain	519
Lieux de vote papier avec boîtes fixes	81

À propos des votes annulés

119 votes ont été annulés pour les raisons suivantes:

- les questions obligatoires (s'engage à ne voter qu'une seule fois, confirme être âgé(e) de 12 ans et plus et habite l'arrondissement) n'ont pas été répondues ;
- le code postal donné était situé à l'extérieur d'Ahuntsic-Cartierville ;
- plus de 5 projets ont été choisis sur le bulletin de vote.

Les résultats et ordre de priorisation des projets

Les 4 projets (en bleu dans le tableau ci-dessous) ont été priorisés en respectant les principes de la Charte du budget participatif qui mentionne que :

« Dans une enveloppe maximale de 350 000 \$, le projet ayant reçu le plus grand nombre de votes sera financé. Si la valeur du 2^e projet ayant reçu le plus de votes est égale ou inférieure au montant restant, il sera financé. Cette méthode s'appliquera jusqu'à ce que les sommes soient épuisées. »

Projets	Nombre de votes valides	Rang	Montants
L - Verdir et embellir la rue Lajeunesse	1373	1	150 000 \$
G - Soirées cinéma dans ton quartier	1168	2	67 000 \$
F - Une aire de jeu renouvelée pour les 5-12 ans au parc Henri-Julien	1055	3	200 000 \$
I - Théâtre de quartiers	974	4	65 000 \$
K - Parc à neige urbain	886	5	50 000 \$
A - Espace de jeu intérieur	822	6	-
B - Aînés en santé	777	7	-
E - À toi de jouer de la musique !	681	8	-
H - Espace de travail et de rencontre au parc Tolhurst	644	9	-
D - Mettre en lumière la réalité vécue des personnes en situation d'itinérance	541	10	-
M - Fais ton show : par et pour les ados	402	11	-
J - L'art citoyen mis en valeur	375	12	-
C - Ma place dans l'espace public : la parole aux jeunes	364	13	-
TOTAL			332 000 \$

Les résultats et ordre de priorisation des projets

À la suite de la sélection de 2 premiers projets, 133 000 \$ demeuraient disponibles. Le 3^e projet (F - Une aire de jeu renouvelée pour les 5-12 ans au parc Henri-Julien) n'a pas pu être retenu puisque son coût de 200 000 \$ dépassait largement cette somme. Plutôt, ce sont les 4^e et 5^e projets (I - Théâtre de quartiers et K - Parc à neige urbain) qui seront réalisés, puisque leur coût respecte la somme disponible. Après leur financement, la somme résiduelle est de 18 000 \$. Elle sera conservée pour parer aux éventuelles variations des coûts de réalisation des 4 projets lauréats.

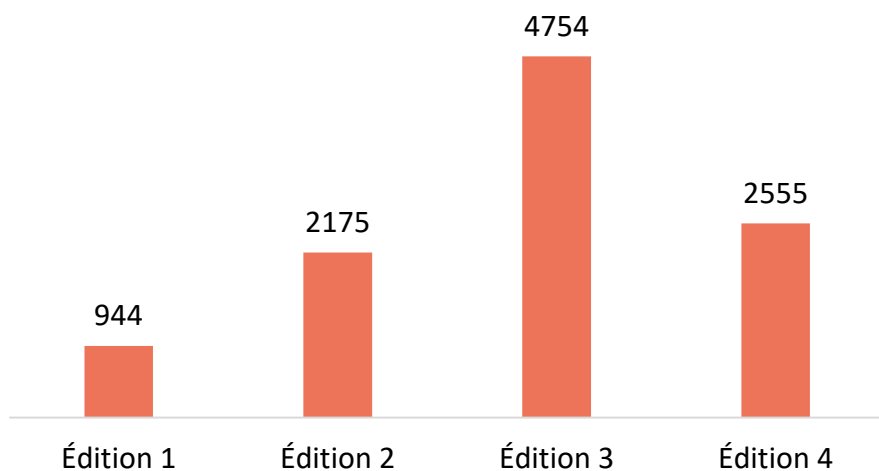


Séance de vote au marché public Ahuntsic du 21 juin 2025

Le vote du budget participatif en quelques statistiques

Comparaison des 4 éditions

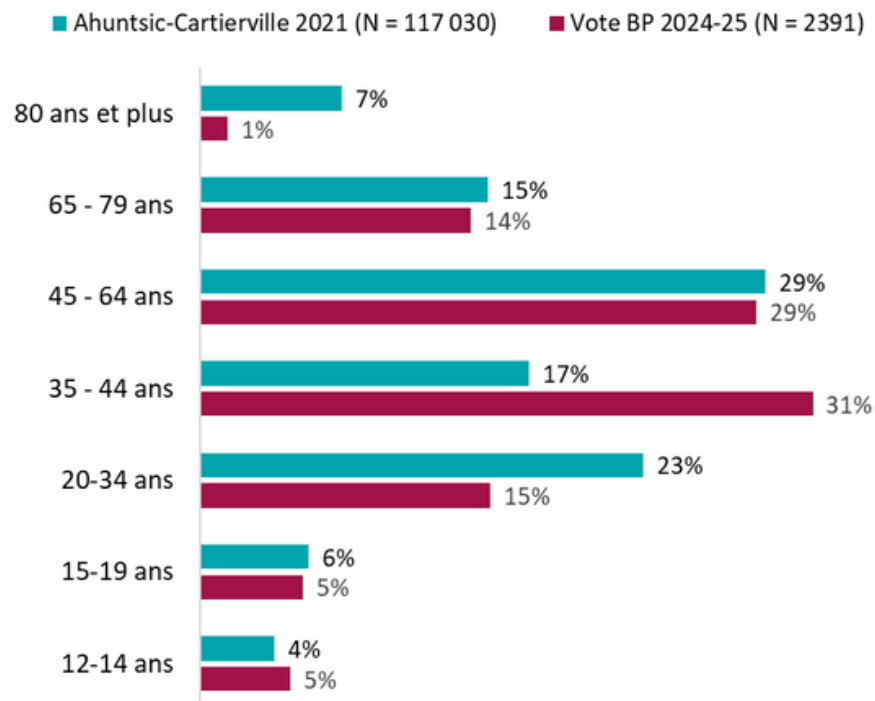
Comparaison de la participation au vote lors des 4 éditions du budget participatif



- Lors de cette 4^e édition, la participation au vote a diminuée par rapport à l'édition précédente.
- Cela peut être expliqué entre autres par la diminution des activités de vote sur le terrain.
- Toutefois, la 4^e édition a aussi bien performé en ce qui a trait au vote des jeunes, notamment grâce aux activités tenues dans les écoles.

Âge

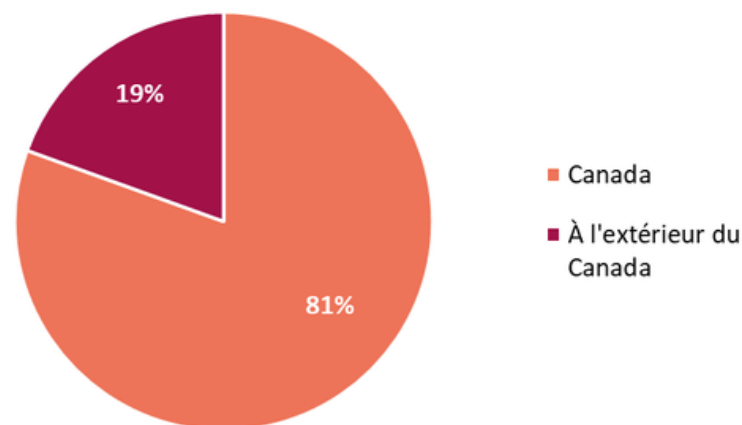
Comparaison de l'âge de la population répondante au budget participatif 2024-25 avec celle de l'arrondissement



- Les groupes d'âge de votant(e)s sont majoritairement représentatifs de la composition de la population sauf pour les 20 à 34 ans (sous-représentés), les 35 à 44 ans (surreprésentés) et les 80 ans et plus (sous-représentés).
- Comme à l'édition précédente, les jeunes de moins de 20 ans ont voté dans une proportion équivalente à leur poids démographique dans l'arrondissement.

Pays de naissance

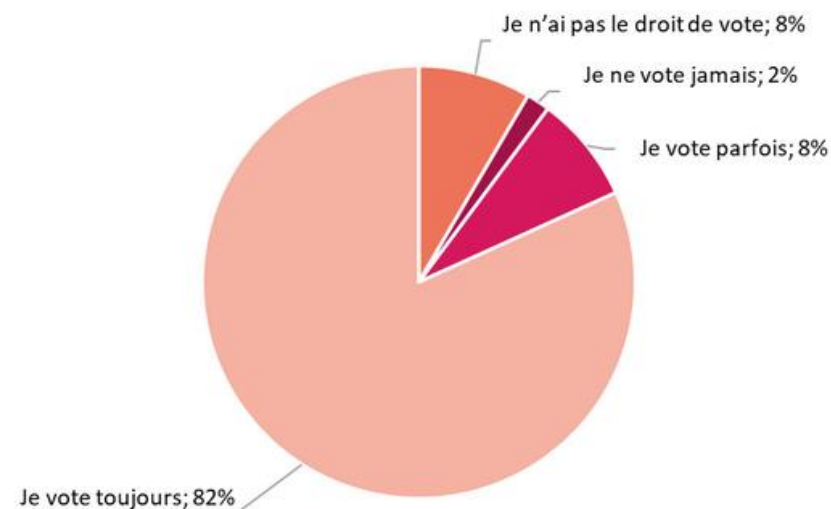
Pays de naissance de la population répondante au vote du budget participatif 2024-25
(N = 2298)



- Les personnes nées au Canada (au Québec ou ailleurs au pays) constituent le groupe ayant le plus voté au budget participatif.
- Par rapport à l'édition précédente, la participation des personnes nées à l'extérieur du Canada a diminué (- 6 points de pourcentage). Cela pourrait être expliqué par la diminution des activités de vote sur le terrain.
- Les activités de vote sur le terrain ont tout de même permis de rejoindre une proportion deux fois plus grande de personnes issues de l'immigration que le vote en ligne.

Participation aux élections municipales

Habitudes de vote aux élections municipales de la population répondante au budget participatif 2024-25 (N = 2279)



- La majorité des votant(e)s disent toujours voter aux élections municipales.
- 10 % des votant(e)s n'ont pas le droit de vote ou ne votent jamais. Ainsi, ce sont au moins 232 personnes qui ont pris part à la vie démocratique municipale grâce au vote du budget participatif.

Quelques commentaires des participant(e)s

« TRES bonne idée.
Continuez SVP avec ce
budget participatif. »

Super belle initiative,
toujours de bonnes idées
pour le quartier, pas facile
de faire un choix!

« J'aurais aimé des projets qui durent dans le temps, plutôt
que des activités sporadiques. »

« Bonne façon de permettre aux électeurs d'émettre leurs
opinions sur des projets sociaux pouvant améliorer leur
milieu de vie. »



Séance de vote lors de la Fête d'arrondissement du 31 mai 2025

Le mot de la fin

Cette 4^e édition du budget participatif démontre que la démarche peut évoluer et s'adapter au gré des apprentissages, grâce aux généreuses contributions de tout un chacun. Elle témoigne également de la richesse du dialogue entre la population, les partenaires et les équipes de l'arrondissement.

À travers ce processus, toutes les équipes de l'arrondissement se nourrissent des idées, des échanges et des réflexions citoyennes pour mieux comprendre les besoins de la population et adapter leurs actions en conséquence. Même les projets qui n'ont pas été retenus au vote ont contribué à enrichir cette compréhension collective.

L'Arrondissement souhaite remercier chaleureusement l'ensemble de la population, les partenaires et les employé(e)s qui ont participé et contribué à cet exercice démocratique.