

UN

MILIEU DE VIE

À

CRÉER

BUDGET PARTICIPATIF 2019

Bilan de la première édition



1903 16

Ce document est un bilan synthèse du premier processus du budget participatif de l'arrondissement d'Ahuñtsic-Cartierville qui s'est déroulé de l'hiver 2019 à l'hiver 2020. Sans entrer dans les détails de l'ensemble des étapes, il présente les faits saillants de la démarche.

À propos du budget participatif

L'arrondissement a lancé en 2019 une toute première édition du budget participatif. Par ce processus, il était souhaité de dépasser le cadre des consultations traditionnelles et de permettre aux résident(e)s de déterminer eux-mêmes les meilleurs projets pour améliorer leur milieu de vie.

Le budget participatif est un processus qui permet à la population de décider de l'affectation d'une partie du budget de l'arrondissement. La somme prévue pour la première édition était de 250 000 \$. Afin d'offrir une démarche adaptée à la réalité d'Ahuñtsic-Cartierville, un comité de pilotage composé d'élus, d'organismes locaux, des deux tables de quartier et de personnel de l'arrondissement a été formé



Atelier d'idéation, 30 mai 2019, Centre Henri-Julien

afin de définir les règles encadrant le processus (la charte du budget participatif). La population a d'abord été invitée à proposer des idées de projets visant l'amélioration de son milieu de vie, lors de quatre ateliers d'idéation. Puis, avec l'appui du personnel de l'arrondissement, les participant(e)s ont discuté et priorisé les idées de projets lors du Forum de développement de projets. Après une étude de faisabilité effectuée par l'arrondissement, 11 projets ont été soumis à un vote ouvert à toute personne habitant le territoire de l'arrondissement, âgé de 12 ans et plus. Trois projets, qui seront réalisés d'ici deux ans, ont été sélectionnés par la population: un projet de recyclage du verre, un de petits bateaux de plaisance électriques sur la rivière des Prairies et un autre d'initiation au plein air d'hiver.

Le Centre d'écologie urbaine de Montréal (CEUM) a réalisé un mandat d'accompagnement pour cette première édition. En plus d'animer les activités de participation citoyenne, d'évaluer et de documenter le processus et ses retombées, le CEUM a conseillé l'arrondissement tout au long de la démarche.

Pour tout savoir sur le budget 2019 de l'arrondissement, consultez

<https://www.realisonsmtl.ca/budgetparticipatifAC>

Étapes du processus

Démarrage et préparation du processus

À partir de février 2019

Mise en place du comité de pilotage et des règles de base du budget participatif



1

du 30 mai au 11 juin 2019

Ateliers de collecte d'idées

Lors de rencontres participatives, les résident(e)s partagent et discutent d'idées de projets.



2

Été 2019

Analyse préliminaire des idées

L'arrondissement fait une analyse préliminaire des idées reçues.



3

21 septembre 2019

Forum de développement des projets

Lors d'un Forum participatif, les résident(e)s développent des projets concrets et réalisables.



Activités réalisées

- 5 rencontres du comité de pilotage pour définir le processus et en faire le suivi
- 2 formations des acteurs du milieu et de l'administration sur le budget participatif
- 13 rencontres internes de suivi

4 ateliers d'idéation :

- 30 mai 2019
- 3 juin 2019
- 6 juin 2019
- 11 juin 2019

Un kiosque lors de la fête d'arrondissement, le 8 juin 2019

Plusieurs rencontres d'analyse des projets avec les équipes de l'arrondissement

Le Forum de développement de projet – 21 septembre 2019

Résultats et participation

- 15 membres du comité, dont 9 issus du milieu communautaire et économique
- 20 participant(e)s à la formation
- Charte du budget participatif

- 102 participant(e)s aux ateliers
- Une centaine de participant(e)s au kiosque.
- 99 idées proposées
- 7 grands types de besoins identifiés par la communauté

- Sur les 99 idées proposées :
 - o 40 idées sont admissibles,
 - o 22 le sont peut-être (avec des modifications) et
 - o 37 sont non admissibles.

- 51 participant(e)s
- 19 projets développés

Étapes du processus

4

Automne 2019

Analyse finale des projets

L'arrondissement procède à l'analyse finale (faisabilité technique et budget) des projets qui seront soumis au vote.



5

Automne 2019

Vote des priorités

Les résident(e)s votent pour leurs projets préférés, en ligne et en personne.



6

2020 et 2021

Réalisation

Les projets priorisés par la population sont financés et réalisés.



Évaluation

En continu

Évaluation avec la population, le comité de pilotage et les équipes internes pour améliorer le processus



Activités réalisées

- Plusieurs rencontres d'analyse des projets avec les équipes de l'arrondissement
- Une rencontre du comité de pilotage pour établir la liste finale des projets – 25 octobre 2019
- Vote en ligne et en personne, du 11 novembre au 11 décembre 2019
- 3 lieux de vote fixes
- 9 kiosques de vote itinérants
- Dépouillement du vote papier et compilation des votes

Dévoilement des projets priorisés le 30 janvier 2020 et adoption formelle lors du conseil d'arrondissement du 10 février 2020

- Évaluations écrites lors des ateliers
- Questionnaire lors du vote
- Rencontre bilan du comité de pilotage le 23 janvier 2020
- Rencontre bilan avec l'équipe de l'arrondissement

Résultats et participation

Sur les 19 projets développés, 11 sont admissibles et bonifiés par le comité de pilotage pour être soumis au vote.

- 11 projets soumis au vote
- 6h de bénévolat pour mobiliser les participant(e)s (appels)
- 1001 votes récoltés

- 3 projets à réaliser : Verre le futur, Au fil de l'eau et Initiation au plein air d'hiver

Information et communications

Pour informer la population sur le budget participatif, l'arrondissement a misé sur la production d'outils simples et efficaces : la charte, un feuillet synthèse de la démarche et les fiches résumant les projets ont été conçus dans un style accessible et vulgarisé. Soulignons que les fiches des projets soumis au vote étaient chacune accompagnées d'une illustration ludique, produite par un artiste, qui en facilitait la compréhension.

Différents outils ont aussi été utilisés pour communiquer et inviter la population à participer aux diverses étapes du processus (bulletin et infolettres de l'arrondissement, signets et affiches publicitaires, publicités dans les journaux locaux, publications commanditées sur la page Facebook, etc.)

Une page sur le budget participatif a été créée sur la plateforme Réalisons Montréal (<https://www.realisonsmtl.ca/budgetparticipatifAC>). Tous les documents d'information concernant le budget participatif s'y retrouvent. De plus, la plateforme a servi d'outils de communication puisqu'il était possible de suivre les différentes étapes de la démarche en s'abonnant à la page. Ainsi, ce sont 280 personnes qui recevaient régulièrement de l'information via infolettre.

Budget alloué

Le montant alloué au budget participatif 2019 pour la réalisation des projets est de 250 000 \$ provenant de la réserve de l'arrondissement.

L'arrondissement a également prévu les ressources humaines et financières pour encadrer et communiquer la démarche. Ces ressources s'ajoutent à l'enveloppe dédiée de 250 000 \$. Il a été estimé que l'ensemble de ces coûts (coordination, accompagnement externe, production des outils de communication, publicités, etc.) s'élève à environ 80 000\$ pour la démarche de 2019.

Les résultats du vote

La méthode de vote par approbation a été utilisée pour compiler les données du vote. Les résident(e)s devaient choisir un maximum de cinq projets qu'ils souhaitaient soutenir par leur vote sur la liste des 11 projets. Ceux qui ont recueilli le plus grand nombre de voix ont été retenus, jusqu'à concurrence du montant de 250 000\$.

Ordre de priorisation des projets

Projets	Priorisation des participant(e)s		Montants
I - Verre le futur - 150 000\$	1 ^{er} rang	642	150 000\$
K - Au fil de l'eau - 65 000\$	2 ^e rang	408	65 000\$
E - Initiation au plein air d'hiver - 35 000\$	3 ^e rang	400	35 000\$
C - Halte cyclo-fraîcheur du marché solidaire Sauvé - 90 000\$	4 ^e rang	377	
J - Vers le zéro déchet - 87 000\$	5 ^e rang	372	
G - Les aliments solidaires - 35 000\$	6 ^e rang	366	
D - Vélo-pousse Ahuntsic-Cartierville – 80 000\$	7 ^e rang	280	
H - À la rencontre des voisins d'Ahuntsic-Cartierville - 52 000\$	8 ^e rang	270	
A - Partage ton garage: rencontre ton quartier! - 15 000\$	9 ^e rang	266	
F - Haltes-répît - 25 000\$	10 ^e rang	237	
B - Environn'art - 35 000\$	11 ^e rang	219	
Total			250 000\$

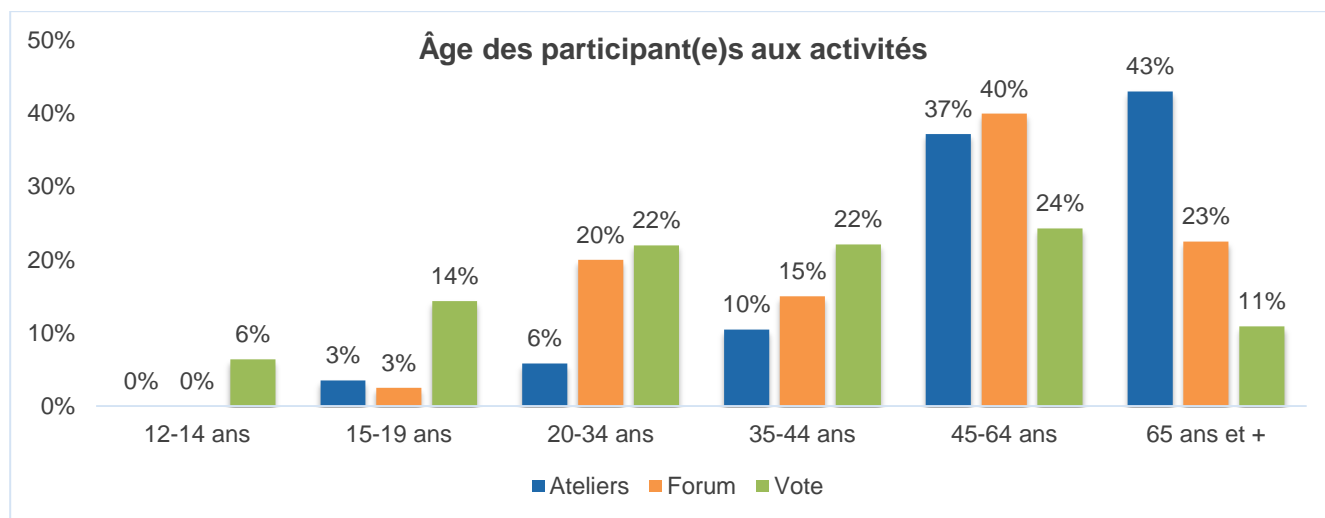
Participation au vote – 11 novembre au 11 décembre 2019

	Total	Vote papier	Vote en ligne
Nombre total de votes	1001	506 (50,5%)	495 (49,4%)
Nombre de votes valides	944	452 (47,9%)	492 (52,1%)
Nombre de répondant(e)s au sondage sociodémographique	819 (86,8%)		

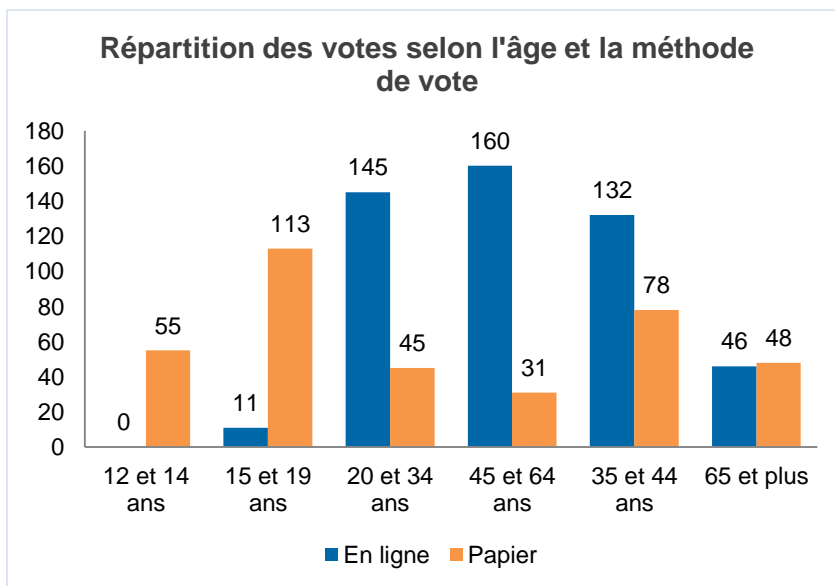


Le budget participatif en quelques statistiques

Sommes toutes, l'ensemble des groupes d'âge ont été représentés à l'une ou l'autre des étapes de la démarche. Lors des ateliers d'idéation et du Forum de développement des projets, les 45-64 ans et 65 et plus ont formé les groupes les plus représentés, alors que les moins de 19 ans ont été très peu présents. Cette tendance s'est toutefois inversée lors du vote puisque les moins de 35 ans ont représenté près de la moitié des votants.

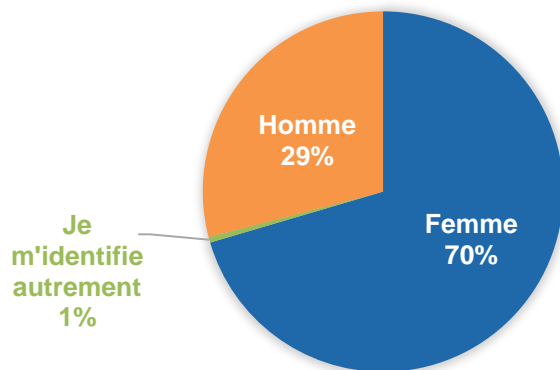


Lors de l'étape du vote, les résident(e)s de 12 ans et plus avaient l'opportunité de voter en ligne ou sur papier à l'une des stations de vote permanentes ou lors de séances de vote itinérantes. À l'opposé de l'idée reçue, les plus jeunes (12 à 19 ans) ont plutôt voté sur papier et non pas en ligne, en participant à l'une des séances de vote qui se sont tenues dans les écoles secondaires de



l'arrondissement (écoles Évangéline et Sophie-Barat et Collège Mont-St-Louis).

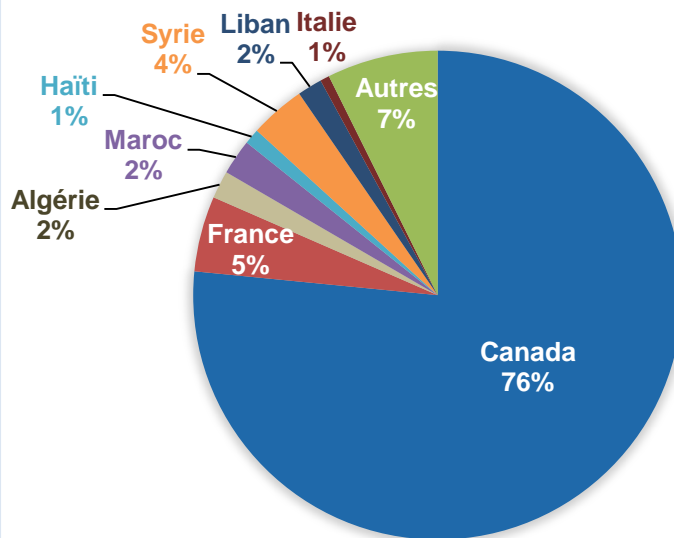
Genre des participant(e)s aux activités



On peut constater aussi que les femmes représentent près des deux tiers des participant(e)s à l'ensemble des activités du budget participatif. Moins présentes dans les sphères traditionnelles de la démocratie municipale,¹ les activités du budget participatif ont favorisé leur présence et leur prise de parole.

En ce qui concerne le pays de naissance des participant(e)s, près du quart de ceux-ci sont d'une origine autre que canadienne alors que dans l'arrondissement, 40% de la population est immigrante. Bien que le taux de participation ne reflète pas l'entière diversité de l'arrondissement, la démarche a su rejoindre un public varié. À l'étape du vote, 44 pays différents sont représentés dans les origines des participant(e)s. C'est grâce au vote

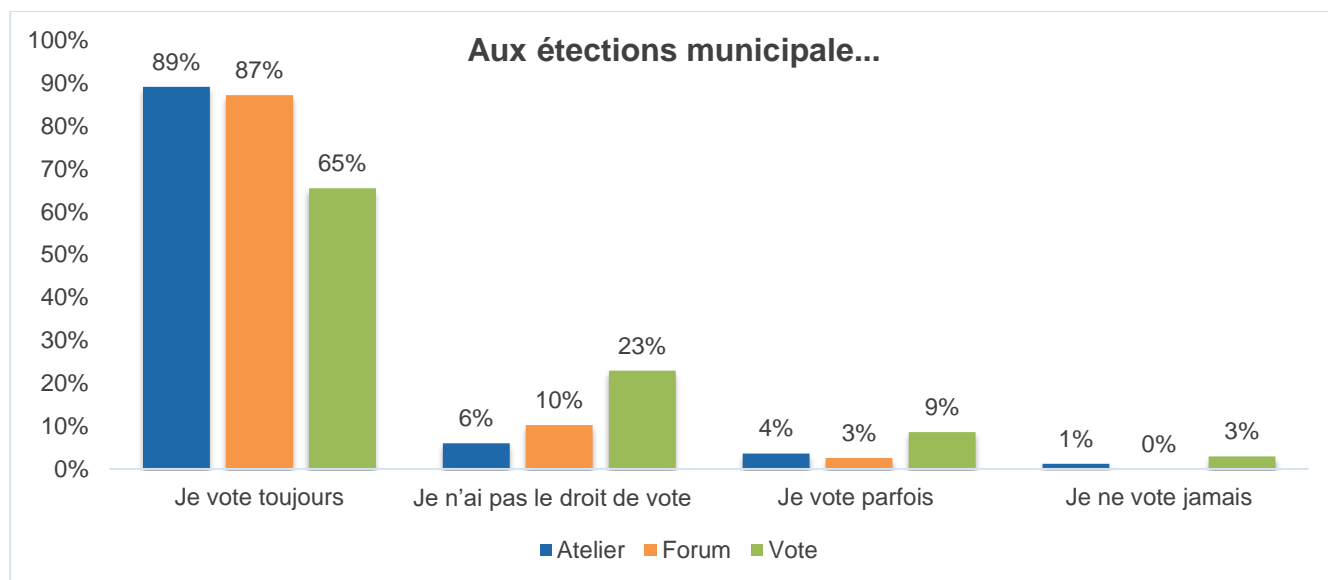
Pays de naissance des participant(e)s



papier que la plus grande diversité s'est exprimée (37 pays sont représentés dans le vote papier versus 22 pays pour le vote en ligne).

Autre statistique très intéressante, le vote a permis à 23% de personnes qui n'ont pas droit de vote aux élections municipales (des jeunes de moins de 18 ans et des personnes qui n'ont pas la citoyenneté canadienne) de faire entendre leur voix. De plus, ce sont près de 12% des participant(e)s qui votent parfois (9%) voire jamais (3%) qui ont participé au vote du budget participatif.

¹ Voir Concertation Montréal, 2018, « [État des lieux 2018. Rapport d'évaluation des besoins, portrait de la participation des femmes dans les instances démocratiques de Montréal et pistes d'action](#) ».



Le budget participatif dans vos mots

Voici quelques-uns des commentaires des participant(e)s recueillis tout au long de la démarche.

« Je suis fière d'habiter Ahuntsic. »

« Je trouve génial que les citoyens soient appelés à voter et donc à être partie prenante du choix d'initiatives qui les concernent dans LEUR quartier. Merci! »

« [...] J'aime l'idée du vote en ligne permettant à d'autres types de voix de s'exprimer. En tant que jeune parent avec un travail 9 à 6 il n'est pas vraiment possible pour moi d'assister aux consultations publiques. Serait-il possible que certaines consultations se tiennent la fin de semaine? »

« Je trouve ça super comme initiative! Ça donne l'impression qu'on a vraiment notre mot à dire plus qu'une fois aux quatre ans! Merci de nous donner cette opportunité! »

« Je suis surpris du budget nécessaire pour certaines activités. Je les trouve élevés. »

« J'ai 12 ans et je souhaite avoir un futur, je veux tout faire pour sauver notre planète. C'est une cause qui me tient à cœur. »

« C'est assez limité. J'aimerais pouvoir voter pour l'ensemble des mesures du budget d'Ahuntsic-Cartierville. »

Le mot de la fin

Depuis ses débuts, le budget participatif a été guidé par les principes établis dans la charte du processus: la transparence, l'accessibilité, l'inclusion, le développement durable, le développement des capacités collectives et la démocratie participative. En favorisant l'implication active des résident(e)s dans l'idéation, l'élaboration des projets et le choix de ceux qui seront réalisés, il est souhaité que le budget participatif contribue à une plus grande participation à la vie démocratique municipale, de même qu'à tisser des liens de confiance et de collaboration entre l'arrondissement et la population.

L'arrondissement remercie l'ensemble des employé(e)s, des partenaires et de la population qui ont participé et ont contribué à enrichir cette grande démarche collective.



Forum de développement des projets, Maison de la culture d'Ahuntsic-Cartierville, 21 septembre 2019