

3^e édition (2022-2023)

BUDGET PARTICIPATIF

BILAN

UN MILIEU DE VIE
À CRÉER



Fort du succès de deux premières expériences, l'arrondissement d'Ahuntesic-Cartierville a lancé une troisième édition de budget participatif en augmentant la somme de 250 000 \$ à 350 000 \$. L'innovation a été au cœur de la démarche, avec l'ajout de nouvelles stratégies pour stimuler la participation de la population, notamment celle des jeunes.

Qu'est-ce qu'un budget participatif?

C'est un processus qui permet à la population de décider de l'affectation d'une partie du budget de l'arrondissement (350 000 \$). Les résident(e)s sont invité(e)s à proposer des projets visant l'amélioration de leur milieu de vie.

Pourquoi un budget participatif?

L'objectif est de dépasser le cadre des consultations traditionnelles et de permettre aux résident(e)s de déterminer eux-mêmes les meilleurs projets pour améliorer leur milieu de vie. Les projets, après étude de faisabilité de l'arrondissement, sont soumis à un vote ouvert à toute personne habitant le territoire de l'arrondissement d'Ahuntesic-Cartierville, âgée de 12 ans et plus.

Afin d'offrir une démarche adaptée à la réalité d'Ahuntesic-Cartierville, un comité de pilotage composé d'élu(e)s, des deux tables de quartier et de personnel de l'arrondissement a été formé afin de définir les règles encadrant le processus (la Charte du budget participatif).

De plus, le Centre d'écologie urbaine de Montréal (CEUM) a accompagné l'arrondissement pour la réalisation de la démarche (conseils, animation des activités, évaluation et documentation du processus et de ses retombées).

Le budget participatif en quelques chiffres

Plus de **5000**
participations aux
activités

118
idées de projets
(dont 16 jeunesse)

16
projets soumis au
vote
(dont 3 jeunesse)

5
projets choisis par
la communauté
(dont 2 jeunesse)

Ce document est un bilan synthèse de cette troisième édition, qui s'est déroulée de l'automne 2022 à l'été 2023. Sans entrer dans les détails de l'ensemble des étapes, il présente les faits saillants de la démarche.

Pour tout savoir sur la troisième édition du budget participatif de l'arrondissement, rendez-vous sur realisonsmtl.ca/budgetparticipatifac3.

Au terme du processus participatif, voici les cinq projets sélectionnés :



Un espace arborescent et nourricier au parc Henri-Julien

Au parc Henri-Julien, des arbres fruitiers seront plantés et leurs fruits pourront être cueillis par toute la population.



Du matériel de sport dans ta bibliothèque

Ballons de soccer, raquettes de ping-pong, luges : pour quelques jours ou quelques heures, il sera possible d'emprunter de l'équipement sportif dans les bibliothèques de l'arrondissement.

Projet jeunesse



Les joies de l'hiver pour toutes

Les femmes de l'arrondissement pourront bénéficier d'activités d'initiation aux sports d'hiver, et d'animations destinées aux enfants au même moment.



Les jeunes sont les artistes de demain!

Musique, chant, cirque : les jeunes deviennent les actrices et acteurs de leurs projets artistiques en collaboration avec des artistes, dans un lieu où on peut faire de la musique et utiliser différents instruments.

Projet jeunesse



Plus d'offre sportive pour Cartierville

À Cartierville, une programmation d'activités supplémentaires, à l'intérieur comme à l'extérieur dans des parcs (sports collectifs, activités douces, club de marche).

Les innovations de la troisième édition

Trois approches ont été mises de l'avant pour favoriser l'équité territoriale et l'inclusion des jeunes. Ces stratégies ont permis de créer un bulletin de vote plus représentatif, puisqu'il comprenait des projets soumis par des jeunes et par des résident(e)s des quatre secteurs de l'arrondissement, ainsi que de diversifier le profil des personnes votantes.

La stratégie jeunesse

Pour favoriser la participation des jeunes, une collaboration a été créée avec les maisons de jeunes de l'arrondissement pour offrir un accompagnement personnalisé à 2 groupes de jeunes. Ceux-ci ont proposé 16 idées et développé 6 projets, dont 3 ont été soumis au vote. Lors du vote, des activités de vote ont été réalisées pour les jeunes (ex. : séances de vote dans les écoles, les maisons de jeunes et au Carrefour jeunesse).

Le développement des projets par secteur

Afin de mieux représenter et desservir l'ensemble de la population, le territoire de l'arrondissement a été divisé en quatre secteurs suivant les districts électoraux : Ahuntsic, Bordeaux-Cartierville, Sault-au-Récollet et Saint-Sulpice. Les idées reçues et jugées admissibles ont été classées dans ces secteurs selon leur lieu de réalisation proposé. Les idées ayant plusieurs lieux de réalisation possibles ont été regroupées dans une autre catégorie nommé « multisecteurs ». Ainsi, des projets ont été développés et mis au vote pour chacun des secteurs.



Atelier de développement de projets, 11 février 2023

L'intensification des activités de vote sur le terrain

Grâce au retour des activités en personne et à un investissement en ressources, plus d'activités de vote ont été déployées aux quatre coins de l'arrondissement (40 activités), tant dans des lieux que dans des événements fréquentés, permettant d'aller à la rencontre de la population pour informer et accompagner au vote. En plus de la population générale, les activités de vote sur le terrain ont permis de rejoindre des groupes ciblés, souvent exclus de la démocratie municipale, et ainsi de diversifier le profil des personnes votantes.

Faits saillants de chacune des étapes

Mai à septembre 2022



PRÉPARATION

Mise en place du comité de pilotage et création de la Charte du budget participatif.

- 1 rencontre de formation au comité de pilotage qui comprend : 2 tables de quartier, 2 élues, 6 employ(é)es de l'arrondissement.
- 2 rencontres du comité de pilotage pour définir le processus et s'entendre sur la Charte du budget participatif.

1 - Octobre 2022



COLLECTE DES IDÉES

Les résident(e)s partagent et discutent d'idées de projets.

- 2 rencontres de formation (organismes et aux employé(e)s de l'arrondissement impliqués).
- 1 rencontre d'information publique.
- 3 ateliers d'idéation (3 grand public et 2 jeunesse).
- Collecte d'idées en ligne.
 - ⇒ 152 participations aux activités.
 - ⇒ 118 idées proposées, dont 16 issus de l'accompagnement « jeunesse ».

2 - Novembre 2022



ANALYSE PRÉLIMINAIRE DES IDÉES

L'arrondissement analyse les idées reçues selon les critères d'admissibilité.

Plusieurs rencontres d'analyse des idées ont eu lieu avec les équipes de l'arrondissement.

Sur les 118 idées proposées :

- 72 étaient admissibles avec ou sans modification, dont 11 issus de l'accompagnement « jeunesse »..
- 46 étaient non admissibles.

3 - Janvier et février 2023



DÉVELOPPEMENT DES PROJETS

Les résident(e)s priorisent les idées et les développent en des projets concrets et réalisables.

- 1 rencontre du comité de pilotage.
- 2 ateliers grand public (priorisation et développement de projets).
- 2 ateliers jeunesse de développement de projets.
 - ⇒ 109 participations aux activités.
 - ⇒ 22 projets développés, dont 6 issus de l'accompagnement « jeunesse »..

Faits saillants de chacune des étapes

4 - Février à avril 2023



ANALYSE FINALE DES PROJETS

L'arrondissement procède à l'analyse finale (faisabilité technique et budgétaire).

- Plusieurs rencontres d'analyse des projets avec les équipes de l'arrondissement.
- 1 rencontre de bonification avec les membres du comité de pilotage et 7 délégué(e)s de la population.
- Sur les 22 projets développés, 16 sont admissibles et bonifiés par le comité de pilotage pour être soumis au vote, dont 3 issus de l'accompagnement « jeunesse ».

5 - Mi-mai à mi-juin 2023



VOTE

Les résident(e)s votent pour les projets qui semblent les plus utiles à la communauté.

- 1 rencontre du comité de pilotage
 - Vote en ligne et en personne, du 20 mai au 25 juin.
 - 7 lieux de vote papier fixe.
 - 40 activités de vote sur le terrain.
 - 16 projets soumis au vote.
- ⇒ 4754 votes valides, un taux de participation au vote de 4,65 %.

6 - 2024-2025




RÉALISATION DES PROJETS

Les projets choisis par la population sont financés et réalisés.

Dévoilement des projets priorités le 11 septembre 2023 lors du conseil d'arrondissement.

5 projets à réaliser.

En continu



ÉVALUATION

Avec la population, le comité de pilotage et les équipes internes pour améliorer le processus.

- Évaluations écrites lors des activités.
- Questionnaire lors de la collecte d'idées et du vote.
- 1 rencontre bilan du comité de pilotage.
- Comptes rendus et bilan de la démarche.

Le budget alloué

Le montant alloué à la troisième édition du budget participatif était de 350 000 \$, provenant de la réserve de l'arrondissement pour la réalisation des projets. L'arrondissement a également prévu les ressources humaines et financières pour encadrer et communiquer la démarche. Ces ressources s'ajoutent à l'enveloppe dédiée de 350 000 \$.

Le vote

La méthode de vote par approbation a été utilisée pour compiler les données du vote. Les résident(e)s devaient choisir un maximum de 5 projets qu'ils ou elles souhaitaient soutenir par leur vote sur la liste des 16 projets. Ceux qui ont recueilli le plus grand nombre de voix ont été retenus, jusqu'à concurrence du montant de 350 000 \$.

La participation au vote

Tableau bilan des bulletins de vote

	En ligne	Papier	Total
Votant(e)s	3141	1939	5080
Annulés ¹	101	225	326
Votes valides	3040	1714	4754

¹ Votes annulés : participant(e)s n'ayant pas répondu aux questions obligatoires (s'engageant à ne voter qu'une seule fois, confirmant étant âgé(e) de 12 ans et plus et fournissant un code postal), ayant donné un code postal situé à l'extérieur du territoire de l'arrondissement ou ayant choisi plus de 5 projets sur le bulletin de vote.

La participation au vote a plus que **doublé** comparativement à la deuxième édition du budget participatif en 2022 (où l'on avait recueilli 2175 votes valides).

Tableau bilan des bulletins de vote par stratégie de collecte

Stratégie	Nombre de votes valides (sur 4754)
Vote en ligne (Réalisons Montréal)	2837 (60 %)
Activités de vote sur le terrain	1704 (36 %)
Boîtes de vote fixes	213 (4 %)

Il était possible de voter en ligne et en personne aux bibliothèques d'Ahuntsic, de Cartierville et de Salaberry, à la maison de la culture Ahuntsic, au centre culturel et communautaire de Cartierville, de même qu'au Bureau Accès Montréal de l'arrondissement (boîtes de vote fixe). De plus, 40 activités de vote ont eu lieu aux quatre coins de l'arrondissement: écoles secondaires, organismes, fêtes de quartier, événements commerciaux, conseil d'arrondissement, distribution de fleurs, bibliomobile, marchés publics, distribution alimentaire et résidences pour personnes âgées.

Les résultats et ordre de priorisation des projets

Projets	Nombre de votes	Rang	Montants
E - Un espace arborescent et nourricier au parc Henri-Julien	1865	1	160 000 \$
C - Du matériel de sport dans ta bibliothèque	1398	2	21 500 \$
O - Les joies de l'hiver pour toutes	1351	3	20 500 \$
A - Les jeunes sont les artistes de demain!	1340	4	85 000 \$
K - Nouveau placotoir sur la Promenade Fleury	1323	5	-
J - Plus d'offre sportive pour Cartierville	1282	6	30 000 \$
H - Les navettes triporteurs du bord de l'eau	1252	7	-
G - Le Ciné-Club du Cartier	1247	8	-
F - L'Agora du parc Tolhurst	1183	9	-
B - Plus de lumière, plus de temps de jeu au parc De Mézy!	1144	10	-
D - Espace Millen / Fernand-Seguin	1029	11	-
P - Promenade de banc en banc	947	12	-
I - Un espace de détente au District Central	880	13	-
M - Un plus pour la Station Youville	834	14	-
N - Parlons-nous! Cafés-rencontres et entraide	794	15	-
L - Un parcours de frisbee-golf au parc de la Merci	758	16	-
TOTAL			317 000 \$

Décision sur les projets choisis

Les 5 projets ont été priorisés en respectant les principes de la Charte du budget participatif qui mentionne que :

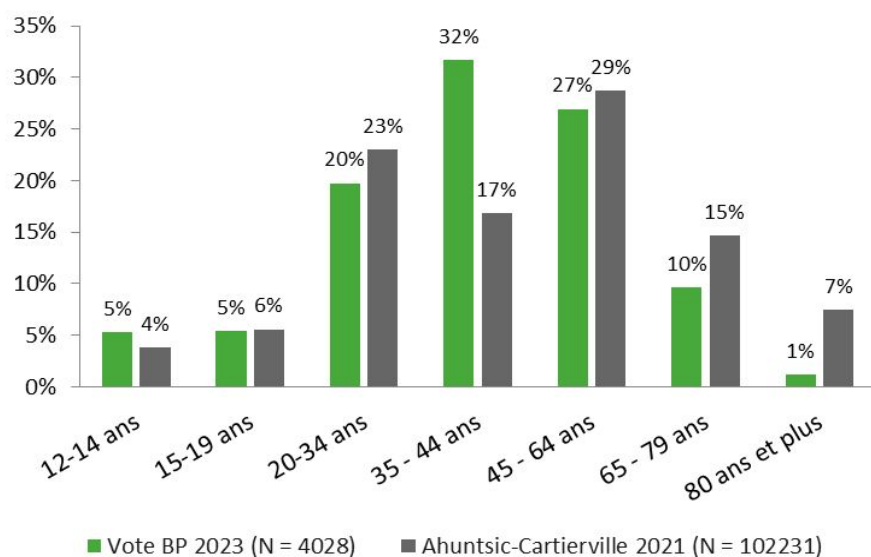
« Dans une enveloppe maximale de 350 000 \$, le projet ayant reçu le plus grand nombre de votes sera financé. Si la valeur du deuxième projet ayant reçu le plus de votes est égale ou inférieure au montant restant, il sera financé. Cette méthode s'appliquera jusqu'à ce que les sommes soient épuisées. S'il y a égalité entre deux projets ou une somme résiduelle, le comité de pilotage fera des recommandations au conseil d'arrondissement qui prendra la décision finale. »

Suite à la sélection de 5 premiers projets, 33 000 \$ restaient disponibles. Bien que ce montant soit suffisant pour financer un dernier projet (le projet « Parlons-nous! Cafés-rencontres et entraide » pour un montant de 12 500 \$), le comité de pilotage a recommandé aux élu(e)s de ne pas le sélectionner étant donné que la population a placé ce projet en 15^e position sur 16 projets soumis au vote, soit en avant-dernière position, avec un total de 794 votes. Plutôt, le comité de pilotage a recommandé d'affecter cette enveloppe restante à une banque de contingence équivalant à 10 % du budget des projets choisis afin de parer aux éventuelles variations de leur coût de réalisation.

Le vote du budget participatif en quelques statistiques

Âge

Comparaison de l'âge de la population répondante au budget participatif 2023 avec celle de l'arrondissement d'Ahuntsic-Cartierville

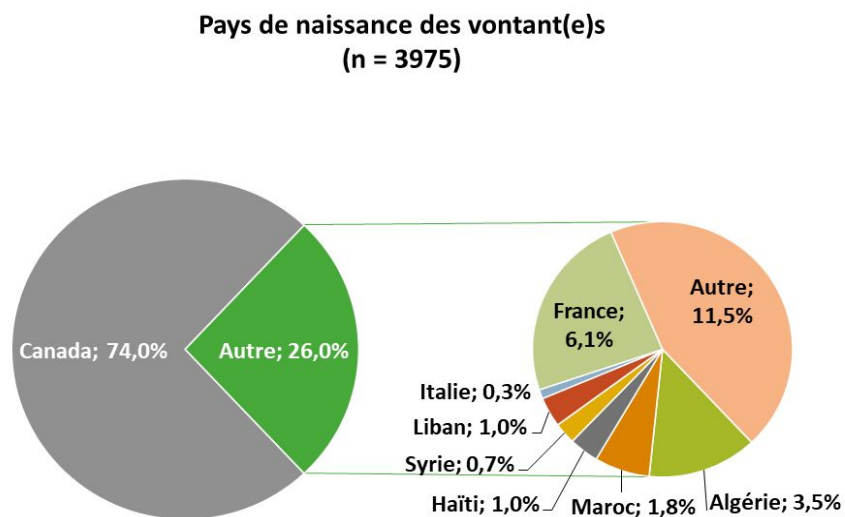


- Les groupes d'âge des votant(e)s sont sensiblement représentatifs de la composition de la population d'Ahuntsic-Cartierville.
- Les personnes votantes de 80 ans et plus forment le plus petit groupe d'âge ayant voté au budget participatif.



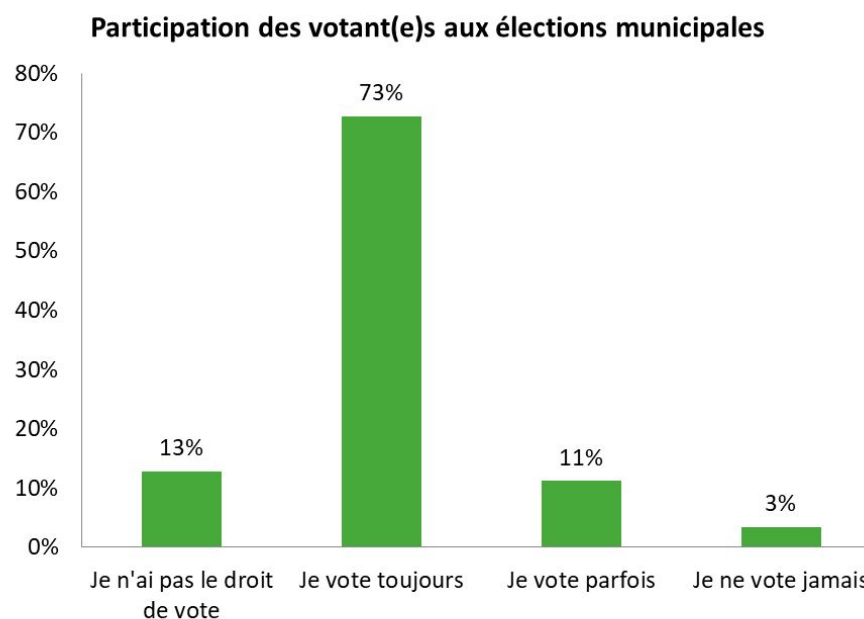
Séances de vote sur le terrain, mai et juin 2023

Pays de naissance



- Parmi les votant(e)s, 74 % sont né(e)s au Canada et 26 % (1032 personnes) sont issu(e)s de l'immigration.
- Parmi ces 1032 personnes, le pays de naissance majoritaire est la France (6 %), suivi de l'Algérie (3,5 %), du Maroc (1,8 %), d'Haïti et du Liban (1 % chacun), de la Syrie (0,7 %) et de l'Italie (0,3 %).
- De nombreux autres pays ou régions infranationales (95 au total) sont également représentés, en plus faible proportion.
- Notons que les activités de vote sur le terrain ont permis de rejoindre une proportion presque deux fois plus grande de personnes issues de l'immigration que le vote en ligne.

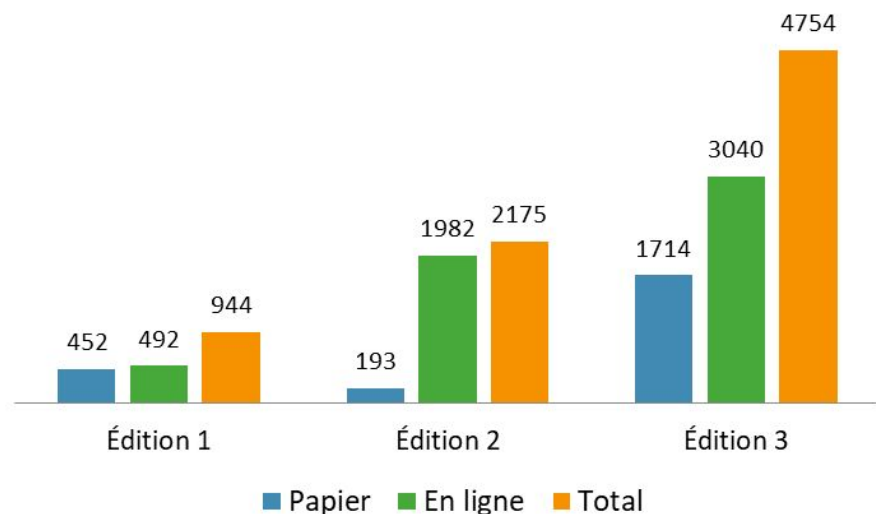
Participation aux élections municipales



- La majorité des votant(e)s disent toujours voter aux élections municipales.
- 16 % des votant(e)s n'ont pas le droit de vote ou ne votent jamais. Ainsi, ce sont 640 personnes qui ont pris part à la vie démocratique municipale grâce au vote du budget participatif.

Comparaison des trois éditions

Participation aux trois éditions du budget participatif d'Ahuntsic-Cartierville



- À chaque édition, la participation au vote a plus que doublé.
- Le retour des activités en présentiel a favorisé la participation au vote, puisque près de 40 % des votant(e)s ont voté lors des activités de vote sur le terrain (parcs, événements et lieux fréquentés).
- Ce sont lors des activités de vote sur le terrain que le vote papier a rejoint le plus de votant(e)s.
- La troisième édition a mieux performé en ce qui a trait au vote des jeunes, notamment grâce aux activités de vote dans les écoles.

Quelques commentaires transmis par les participant(e)s

« Merci pour tous ces projets très intéressants, c'est motivant! »

« J'adore ce processus! J'ai participé à toutes les étapes et j'espère que c'est un concept qui va demeurer et s'étendre! »

« Privilégier les endroits moins favorisés de l'arrondissement »

« Toujours un super exercice de participation citoyenne, merci beaucoup! »

Le mot de la fin

Cette troisième édition du budget participatif démontre que la démarche peut évoluer et s'adapter au gré de nos apprentissages et grâce aux généreuses contributions de tout un chacun. L'arrondissement souhaite remercier l'ensemble de la population, des partenaires, et des employé(e)s qui ont participé et contribué à cet exercice démocratique.